

LÍNEA PIXEL CERRADO



El diseño Pixel Cerrado
logra la correcta
organización de las áreas
de trabajo. Resuelve de
manera inteligente temas
de conectividad en
Workstations y salas de
conferencia.



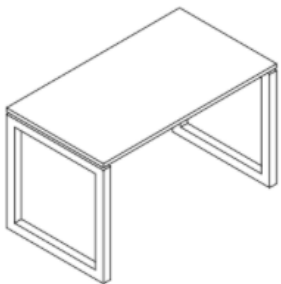
Moderno diseño para áreas operativas y direccionales. Novedosas bases metálicas permiten **diversas configuraciones en islas de trabajo o bien escritorios individuales.**



Workstation

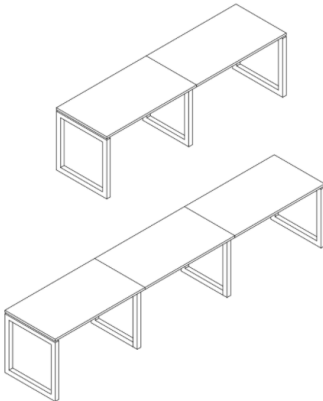
Para equipos de trabajo comprometidos.

PUESTO SIMPLE



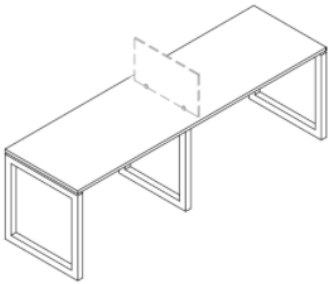
| | |
|----------|----------|
| 120 X 60 | 120 X 80 |
| 140 X 60 | 140 X 80 |
| 160 X 60 | 160 X 80 |
| 180 X 60 | 180 X 80 |
| 120 X 70 | 120 X 90 |
| 140 X 70 | 140 X 90 |
| 160 X 70 | 160 X 90 |
| 180 X 70 | 180 X 90 |

PUESTO ALINEADO



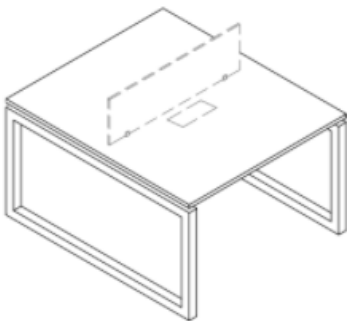
| | |
|----------|----------|
| 240 X 60 | 240 X 80 |
| 280 X 60 | 280 X 80 |
| 320 X 60 | 320 X 80 |
| 360 X 60 | 360 X 80 |
| 240 X 70 | 240 X 90 |
| 280 X 70 | 280 X 90 |
| 320 X 70 | 320 X 90 |
| 360 X 70 | 360 X 90 |

OPCIONAL MAMPARA



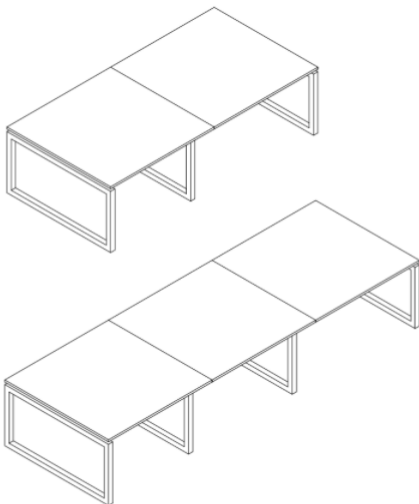
| |
|---------|
| 60 X 30 |
| 70 X 30 |
| 80 X 30 |
| 90 X 30 |
| 60 X 45 |
| 70 X 45 |
| 80 X 45 |
| 90 X 45 |

PUESTOS ENFRENTADOS



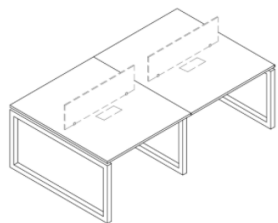
| | |
|-----------|-----------|
| 120 X 120 | 120 X 160 |
| 140 X 120 | 140 X 160 |
| 160 X 120 | 160 X 160 |
| 180 X 120 | 180 X 160 |
| 120 X 140 | |
| 140 X 140 | |
| 160 X 140 | |
| 180 X 140 | |

PUESTO ENFRENTADO ALINEADO



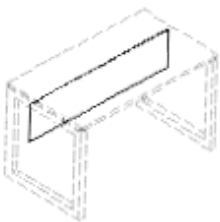
| |
|-----------|
| 240 X 120 |
| 280 X 120 |
| 320 X 120 |
| 360 X 120 |
| 240 X 140 |
| 280 X 140 |
| 320 X 140 |
| 360 X 140 |
| 240 X 160 |
| 280 X 160 |
| 320 X 160 |
| 360 X 160 |

OPCIONAL MAMPARA



| |
|-------------|
| 90 X 45/30 |
| 120 X 45/30 |
| 140 X 45/30 |
| 160 X 45/30 |

PANTALLA



| |
|----------|
| 90 X 30 |
| 120 X 30 |
| 140 X 30 |
| 160 X 30 |

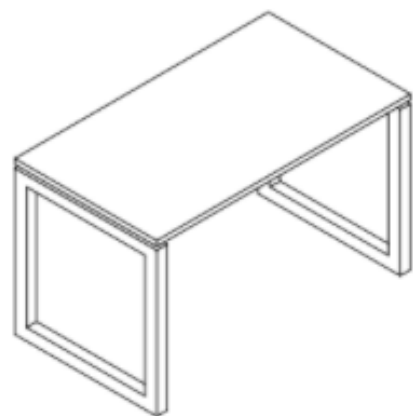




Gerencial

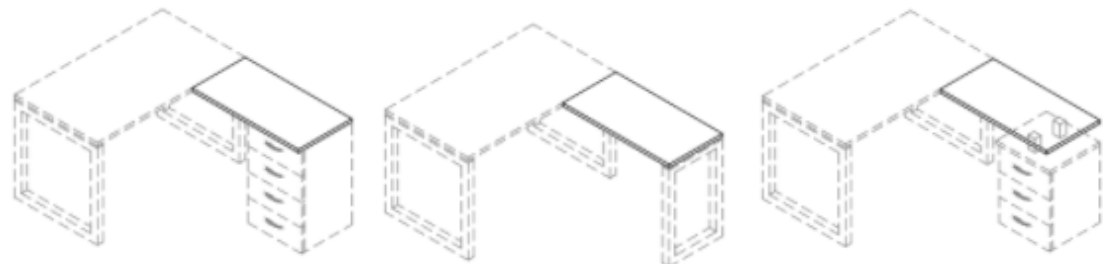
Fabricamos mobiliarios que te ayudan a tomar mejores decisiones.

ESCRITORIO SIMPLE



| | |
|----------|----------|
| 100 x 60 | 120 X 80 |
| 120 X 60 | 140 X 80 |
| 140 X 60 | 160 X 80 |
| 160 X 60 | 180 X 80 |
| 180 X 60 | |
| 120 X 70 | 120 X 90 |
| 140 X 70 | 140 X 90 |
| 160 X 70 | 160 X 90 |
| 180 X 70 | 180 X 90 |

OPCIONAL EXTENSIONES



CON CAJONERA PEDESTAL

CON BASE ABIERTA

CON CAJONERA + SEPARADOR

90 X 50
90 X 45





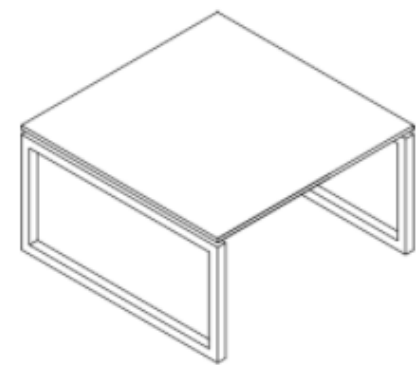
Gerencial



Conferencia

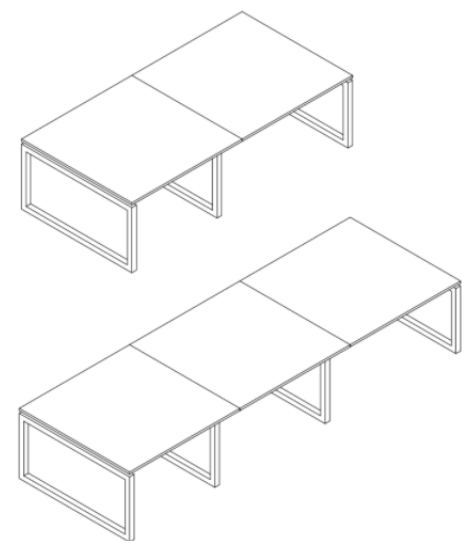
Diseñemos juntos el mobiliario que te genere mejor energía.

MESA DE REUNIÓN



| | | |
|-----------|-----------|-----------|
| 120 X 120 | 120 X 140 | 120 X 160 |
| 140 X 120 | 140 X 140 | 140 X 160 |
| 160 X 120 | 160 X 140 | 160 X 160 |
| 180 X 120 | 180 X 140 | 180 X 160 |

MESA DE REUNIÓN ALINEADA



| | | |
|-----------|-----------|-----------|
| 240 X 120 | 240 X 140 | 240 X 160 |
| 280 X 120 | 280 X 140 | 280 X 160 |
| 320 X 120 | 320 X 140 | 320 X 160 |
| 360 X 120 | 360 X 140 | 360 X 160 |





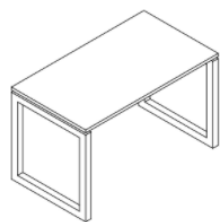
Conferencia



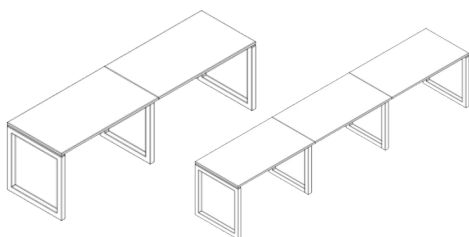
07. Línea Pixel Cerrado

MATERYN
EQUIPAMIENTOS

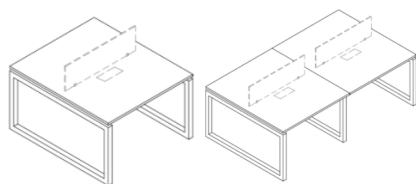
ESCRITORIOS



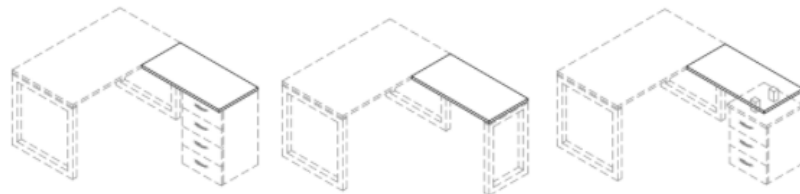
PUESTOS SIMPLES



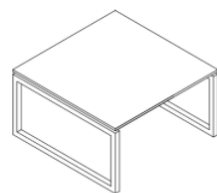
PUESTOS ALINEADOS



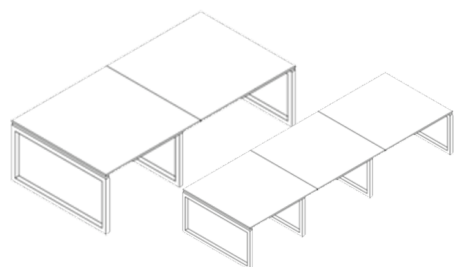
PUESTOS ENFRENTADOS



EXTENSIONES

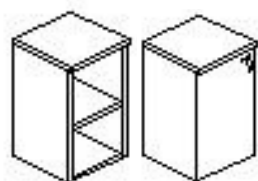


MESA DE REUNIÓN

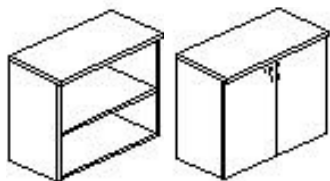


MESA DE REUNIÓN ALINEADA

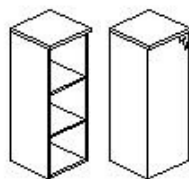
BIBLIOTECAS



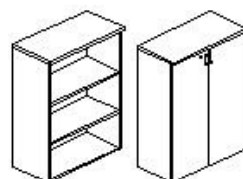
BIBLIOTECA SIMPLE BAJA
45 X 45 PROF. X 82 ALT.
ABIERTA O CON PUERTA



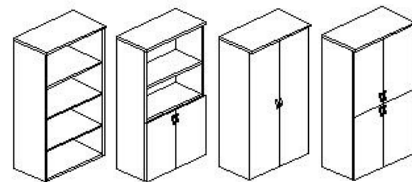
BIBLIOTECA DOBLE BAJA
90 X 45 PROF. X 82 ALT.
ABIERTA O CON PUERTAS



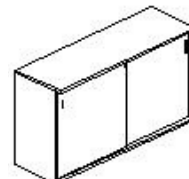
BIBLIOTECA SIMPLE MEDIANA
45 X 45 PROF. X 135 ALT.
ABIERTA O CON PUERTA



BIBLIOTECA DOBLE MEDIANA
90 X 45 PROF. X 135 ALT.
ABIERTA O CON PUERTA

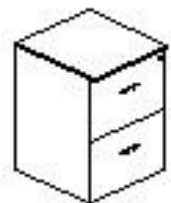


BIBLIOTECA DOBLE ALTA
90 X 45 PROF. X 180 ALT. ABIERTA, CON
PUERTAS, ABIERTA CON DOS PUERTAS
BAJAS, CON CUATRO PUERTAS

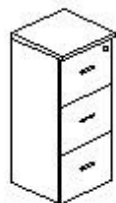


BAJO BIBLIOTECA
120/135/150/180/200
X 45 PROF. X 82 ALT.

FICHEROS



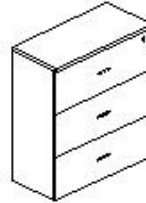
FICHERO SIMPLE BAJO
47 X 45 PROF. X 82 ALT.



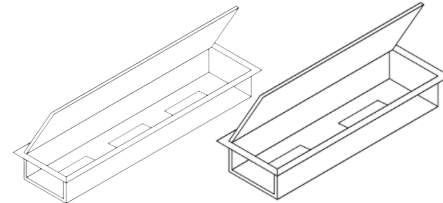
FICHERO SIMPLE MEDIANO
47 X 45 PROF. X 98 ALT.



FICHERO DOBLE BAJO
92 X 45 PROF. X 82 ALT.

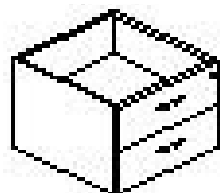


FICHERO DOBLE MEDIANO
92 X 45 PROF. X 98 ALT.

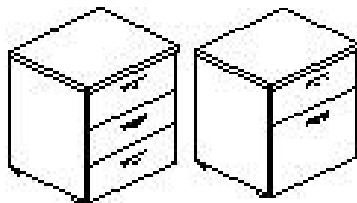


PASACABLE SIMPLE: 27,5 X 11X5
PASACABLE DOBLE: 42,5 X 11,5

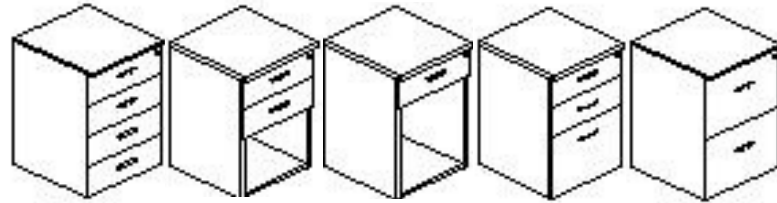
CAJONERAS



CAJONERA FLOTANTE
41 X 50 PROF. X 27 ALT.



CAJONERA RODANTE
45 X 45 PROF. X 62 ALT.




CAJONERA PEDESTAL:
45 X 45 PROF. X 74 ALT.

DETALLE DE FABRICACIÓN:
Construido con planos de trabajo en melamina 25 mm de espesor con terminaciones en ABS de 2 mm. Estructura realizada en perfilería metálica con terminación en pintura epoxi. Todo el mobiliario está construido con tecnología Barilotto, el único sistema de anclaje que permite armarlo y desarmarlo, sin que este sufra deterioro, elevando así su vida útil. Además, este novedoso sistema de sujeción queda totalmente invisible, cuidando la estética del producto.

 SHOWROOM PALERMO, Ciudad de Buenos Aires, Argentina.

Fábrica en Villa del Parque

 Teléfono: 4859.5100

 +54 11 7234-1432

 materynequipamientos

 materynequipamientos

 Materyn Equipamientos

www.materyn.com



MATERYN
EQUIPAMIENTOS